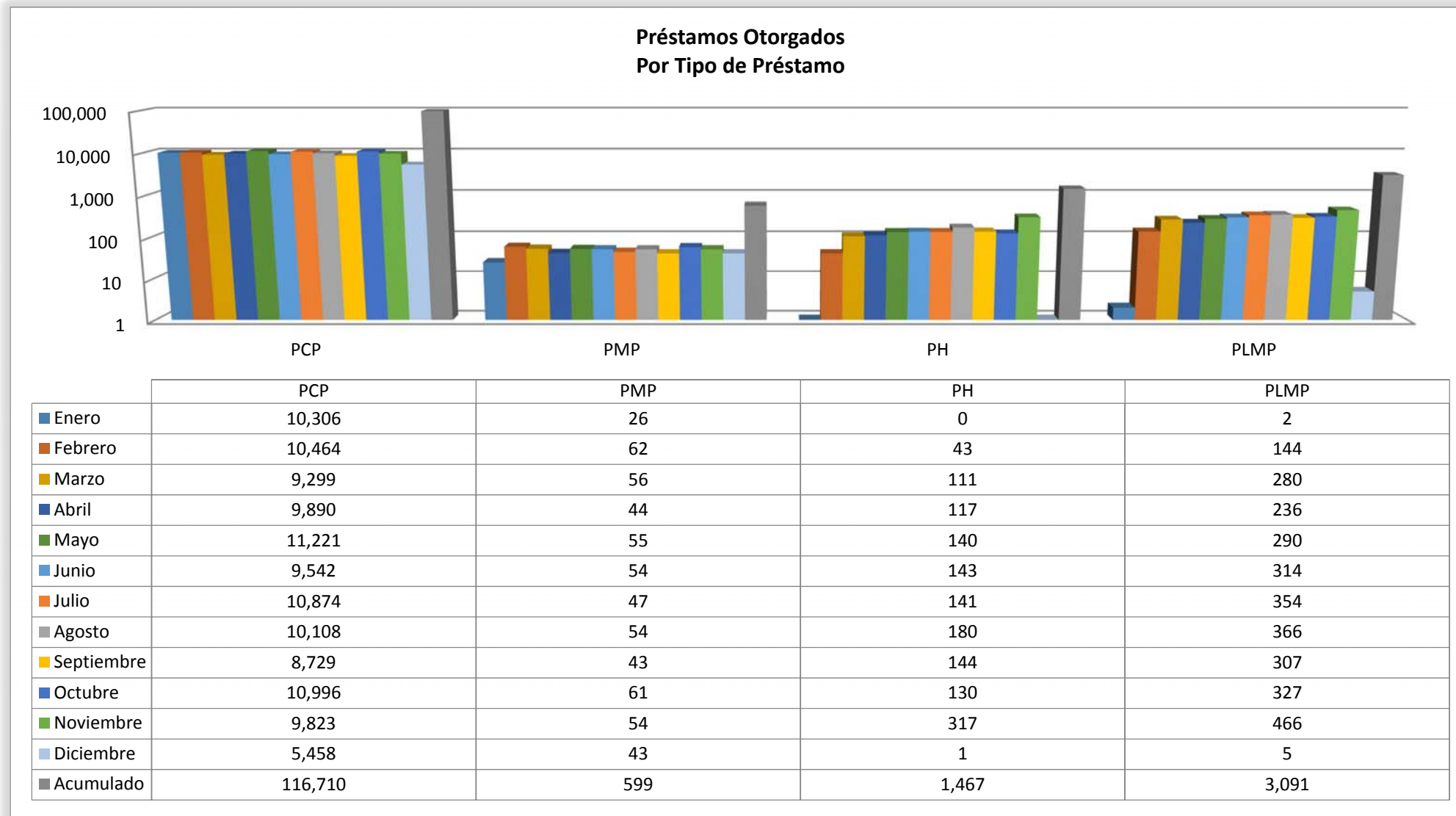


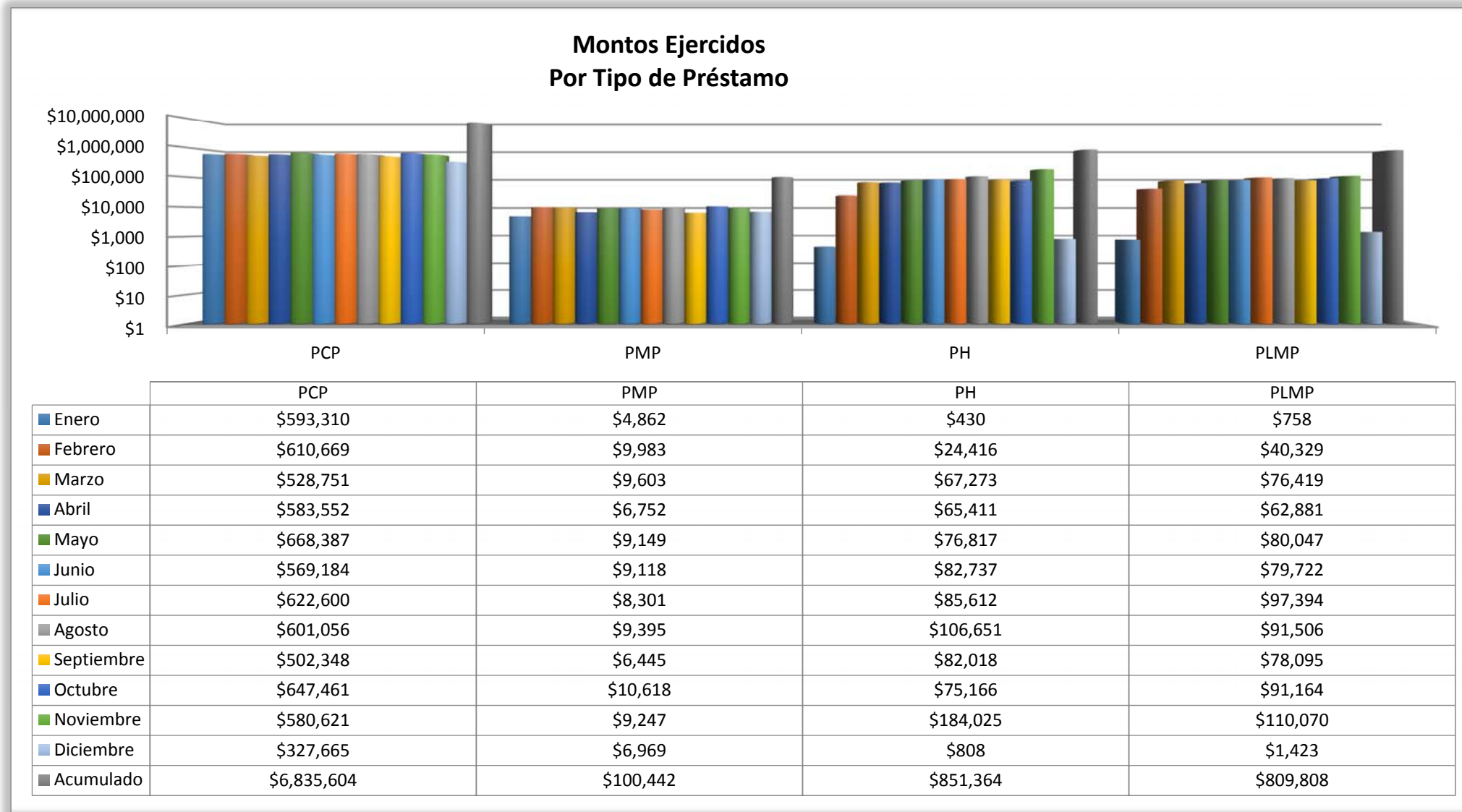
Estadísticas Préstamos 2018

PRÉSTAMOS OTORGADOS										
Enero - Diciembre 2018										
Cifras expresadas en miles de pesos										
	PCP		PMP		PH		PLMP			
	No de Préstamos	Monto	No de Préstamos	Monto	No de Préstamos	Monto	No de Préstamos	Monto	No de Préstamos	Monto
Enero	10,306	\$ 593,310	26	\$ 4,862	0	\$ 430	2	\$ 758		
Febrero	10,464	\$ 610,669	62	\$ 9,983	43	\$ 24,416	144	\$ 40,329		
Marzo	9,299	\$ 528,751	56	\$ 9,603	111	\$ 67,273	280	\$ 76,419		
Abril	9,890	\$ 583,552	44	\$ 6,752	117	\$ 65,411	236	\$ 62,881		
Mayo	11,221	\$ 668,387	55	\$ 9,149	140	\$ 76,817	290	\$ 80,047		
Junio	9,542	\$ 569,184	54	\$ 9,118	143	\$ 82,737	314	\$ 79,722		
Julio	10,874	\$ 622,600	47	\$ 8,301	141	\$ 85,612	354	\$ 97,394		
Agosto	10,108	\$ 601,056	54	\$ 9,395	180	\$ 106,651	366	\$ 91,506		
Septiembre	8,729	\$ 502,348	43	\$ 6,445	144	\$ 82,018	307	\$ 78,095		
Octubre	10,996	\$ 647,461	61	\$ 10,618	130	\$ 75,166	327	\$ 91,164		
Noviembre	9,823	\$ 580,621	54	\$ 9,247	317	\$ 184,025	466	\$ 110,070		
Diciembre	5,458	\$ 327,665	43	\$ 6,969	1	\$ 808	5	\$ 1,423		
Acumulado	116,710	\$ 6,835,604	599	\$ 100,442	1,467	\$ 851,364	3,091	\$ 809,808		

Estadísticas Préstamos 2018



Estadísticas Préstamos 2018

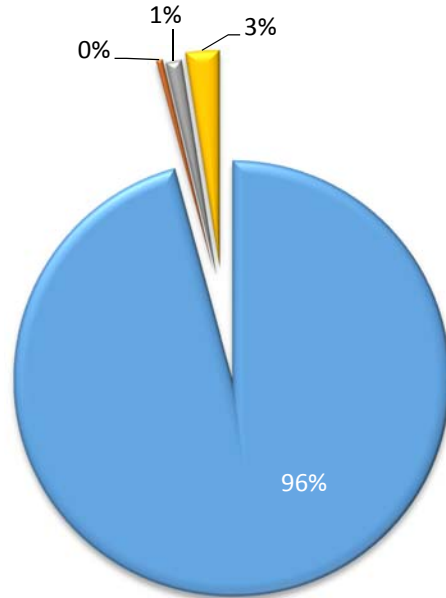


Estadísticas Préstamos 2018

Número de Préstamos Otorgados

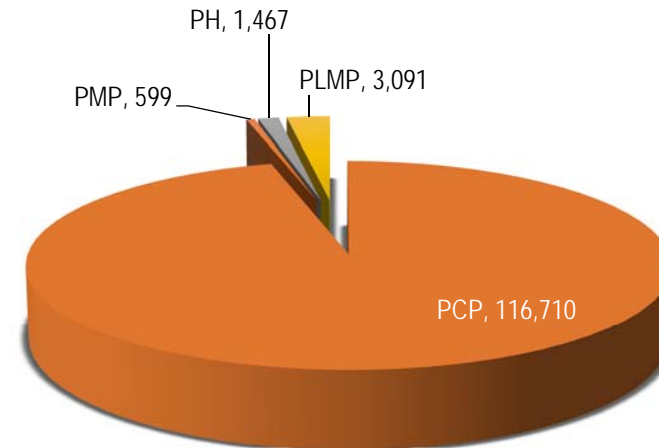
Enero - Diciembre 2018

■ PCP ■ PMP ■ PH ■ PLMP



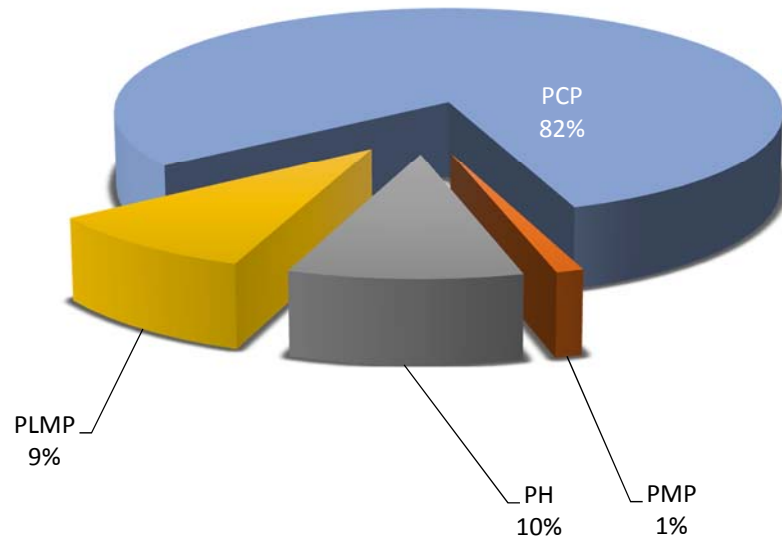
Número de Préstamos Otorgados

Enero - Diciembre 2018



Estadísticas Préstamos 2018

Monto Ejercido
Enero - Diciembre 2018



Monto Ejercido
Enero - Diciembre 2018

